



REINSCHIFF MACHEN IM WOHNHEIM

- » So funktioniert die Mülltrennung
- » Sauberkeit: Das ist zu beachten
- » Handlungsleitfaden bei Schäden
- » Aufgaben des Heimrats und der Tutor:innen



INHALT

1. MÜLLTRENNUNG	4
2. SAUBERKEIT IN DEN ZIMMERN.....	6
3. SAUBERKEIT IN DEN KÜCHEN.....	6
4. SAUBERKEIT IN DEN BÄDERN.....	8
5. SAUBERKEIT IN DEN TREPPENHÄUSERN/GEMEINSCHAFTSFLUREN	9
6. GRATIS-PUTZMITTEL	10
7. SCHÄDEN.....	11
8. FLUCHTWEGE.....	11
9. AUFGABEN DES HEIMRATS	12
10. INTERNATIONALE WOHNHEIMTUTORINNEN UND -TUTOREN	12

LIEBE MIETERIN, LIEBER MIETER

das Zusammenleben in einer Gemeinschaft funktioniert besonders gut, wenn man aufeinander Rücksicht nimmt und ein paar grundlegende Dinge beachtet. Dazu gehört natürlich auch das Thema Sauberkeit. Im Folgenden gibt dir Hausmeister Hannes ein paar wertvolle Tipps, die den täglichen Umgang miteinander erleichtern und für ein harmonisches Zusammenleben sorgen. So kann nichts mehr schiefgehen!

Solltest du Fragen haben, sind unsere Hausmeisterinnen und Hausmeister gern für dich da. Die Kontaktdaten und Bürosprechzeiten findest du auf unserer Website www.studentenwerk.sh → Wohnen

Mit Wünschen und Problemen, die unser Reinigungspersonal betreffen, wende dich bitte an:

Hochschulservice & Seeburg GmbH
Mo-Fr 07.00 – 14.00 Uhr
Tel.: 0431 8816-225
E-Mail: service.hsg@studentenwerk.sh

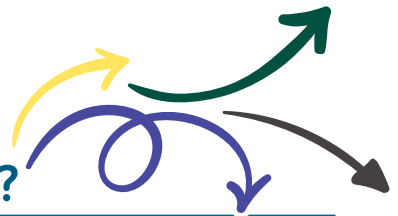


1. MÜLLTRENNUNG

In Deutschland wird Verpackungsmüll recycelt. Das funktioniert jedoch nur durch eine sorgfältige Mülltrennung, bei der es einige einfache Regeln zu beachten gibt. In den Wohnheimen des Studentenwerks SH wird der Müll in folgenden Kategorien getrennt: **Papier (blau)**, **Verpackungen (gelb)** und **Restmüll (schwarz)**. Für jede dieser Abfallsorten stehen eigene Müllcontainer in der jeweiligen Farbe auf dem Hof deines Wohnheims bereit.

Zusätzlich verfügen einige Wohnheime über **Glascontainer (grün)**. Stehen keine Glascontainer bereit, entsorge dein Altglas bitte in den nächstgelegenen öffentlichen Glascontainern.

WAS KOMMT WO REIN?



ALTGLAS

Hinein, z. B.:

- ✓ Weiß- und Buntglas
- ✓ Einwegglasflaschen
- ✓ Konservengläser
- ✓ pharmazeutische Glasbehälter
- ✓ Flakons aus Glas
- ✓ sonstiges Hohlglas

Nicht hinein, z. B.:

- ✗ Fensterglas
- ✗ Porzellan
- ✗ Keramik
- ✗ Steingut
- ✗ Glühbirnen



ENTSORGUNG VON SPERRMÜLL

Die Entsorgung von sperrigen Gegenständen, wie zum Beispiel Möbeln oder Teppichen, muss beim Hausmeister angemeldet werden. „Wildes Entsorgen“ ist nicht erlaubt.

ALTBATTERIEN UND -AKKUS ...

... können gesundheits- und umweltgefährdende Stoffe beinhalten. **Daher gehören sie keinesfalls in den Hausmüll.** Bitte entsorge sie in den dafür vorgesehenen Sammelboxen in Supermärkten, Drogerie- oder Baumärkten.



Achtung: In unseren Wohnheimen gibt es keine gesonderte Biotonne. Daher wird der Biomüll im Restmüll entsorgt. !

Hinein, z. B.:

- ✓ Eierschalen
- ✓ Schnittblumen
- ✓ Brot- und Backwarenreste
- ✓ Gemüseabfälle
- ✓ Kaffee-Filtertüten, Kaffeesatz
- ✓ Nussschalen
- ✓ Teebeutel
- ✓ Speisereste



FOTOS: BIRGIT SCHEWE

2. SAUBERKEIT IN DEN ZIMMERN

Für die Sauberkeit in deinem Zimmer oder Apartment bist du selbst verantwortlich. Dazu gehört auch, dass der Müll in den dafür vorgesehenen Müllcontainern auf dem Hof entsorgt wird. Bitte achte auf eine korrekte Mülltrennung. Außerdem solltest du regelmäßig lüften, um Schimmelbildung zu vermeiden.

3. SAUBERKEIT IN DEN KÜCHEN

3A) WG-KÜCHE

Für die Sauberkeit in den WG-Küchen sind ausschließlich die Mieterinnen und Mieter verantwortlich, dazu gehört auch, dass der Müll runtergebracht wird. Jede WG stellt selbst einen Reinigungsplan auf, der für alle Bewohnerinnen und Bewohner verbindlich ist und bei Mieterwechsel aktualisiert wird.

Solltest du länger nicht da sein, Sorge bitte rechtzeitig für eine Vertretung.

3B) GEMEINSCHAFTSKÜCHE

Die Gemeinschaftsküchen in Wohneinheiten mit Einzelzimmern/-apartments oder Doppelapartments werden als Unterstützung dreimal in der Woche durch Reinigungspersonal der Hochschulservice und Seeburg GmbH (HSG) gereinigt. Die genauen Zeiten kannst du dem Aushang entnehmen. Hierfür ist es wichtig, dass die Flächen frei sind. Bitte putze trotzdem zusätzlich zur HSG selbst, damit alle mit Freude die Küche nutzen können.



Backöfen und Kühlschränke werden durch die Mieterinnen und Mieter selbst gereinigt. Bitte benutze für den Backofen stets ein neues Backpapier, da es sich bei mehrmaligem Gebrauch selbst entzünden kann. Säubere den Ofen, falls etwas danebenfällt, um eingebrannte Essensreste zu vermeiden. Die Kühlschränke müssen regelmäßig gewischt und abgelaufene Lebensmittel entfernt werden, damit es nicht zu Schimmelbildung kommt.

Elektroherde: Bei der Benutzung des Kochfeldes (Töpfe auf dem Herd) dürfen die Küchen nicht verlassen werden. Es besteht Brandgefahr.

Müllentsorgung: Die Müllentsorgung in den Gemeinschaftsküchen wird ebenfalls durch die Bewohnerinnen bzw. Bewohner selbst erledigt. Hierzu wird ein Schild mit der Aufschrift „Ich habe Mülldienst“ der Reihe nach herumgegeben.

In den Semesterferien sind viele deiner Mitbewohnerinnen und Mitbewohner verreist. Bitte ergreife dann auch einmal selbst die Initiative und bringe den Müll hinaus. Achte außerdem darauf, dass sich immer eine Mülltüte im Mülleimer befindet und du keinen Müll so hineinwirfst. Auch die Mülltrennung muss bitte eingehalten werden.

Hinweise:

- » Bitte hinterlasse die Küche nach dem Kochen ordentlich.
- » Bitte säubere den Herd sofort, wenn dir etwas überkocht. Vor allem Soßen können schnell einbrennen und verkrusten, was die spätere Entfernung deutlich erschwert.
- » Bitte wasche benutztes Geschirr nach dem Gebrauch ab und stelle es in den Schrank, so dass andere Bewohnerinnen und Bewohner sowie die Reinigungskräfte durch dieses nicht behindert werden.
- » Bitte wische Wasser auf der Arbeitsfläche auf.
- » Bitte lüfte gründlich, damit der Essensgeruch abziehen kann.

4. SAUBERKEIT IN DEN BÄDERN

4A) WG-BÄDER

Für die Reinigung der WG-Bäder sind ausschließlich die Mieterinnen und Mieter verantwortlich. Jede WG stellt selbst einen Reinigungsplan auf, der für alle verbindlich ist und bei Mieterwechsel aktualisiert wird. Sollte jemand länger nicht da sein, muss derjenige bzw. diejenige für eine Vertretung sorgen.



FOTOS: BIRGIT SCHEWE

In den Bädern ist ganz besonders auf die Sauberkeit zu achten, damit sich alle Bewohnerinnen und Bewohner wohlfühlen. Selbstverständlich sollte nach jedem Toilettengang die Spültaste betätigt, wenn nötig die Klobrille abgewischt sowie die Toilette bei Bedarf mit der Toilettenbürste gereinigt werden.

Achtung:

Bitte nicht vergessen, nach dem Duschen die Haare aus dem Abfluss zu nehmen, damit dieser nicht verstopft. Verwende außerdem nach dem Duschen einen Abzieher, um das vorbeigelaufene Wasser wieder in die Dusche zu schieben. So bekommen deine Mitbewohnerinnen und Mitbewohner keine nassen Füße.

4B) GEMEINSCHAFTSBÄDER

Die Gemeinschaftsbäder in Wohneinheiten mit Einzelzimmern/-apartments oder Doppelapartments werden regelmäßig durch Reinigungspersonal der Hochschulservice und Seeburg GmbH (HSG) gereinigt: die WCs täglich, die Duschen zweimal in der Woche. Die genauen Zeiten kannst du dem Aushang entnehmen.

Bitte habe während der Reinigung der WCs ein wenig Geduld, bis die HSG fertig ist.





5. SAUBERKEIT IN DEN TREPPEN- HÄUSERN UND GEMEINSCHAFTSFLUREN

Die Treppenhäuser sowie die Gemeinschaftsflure der Wohnheime werden zweimal pro Woche durch Reinigungspersonal der Hochschulservice und Seeburg GmbH (HSG) gereinigt. Die genauen Zeiten kannst du dem Aushang entnehmen. Damit eine Reinigung der Treppenhäuser möglich ist, bitten wir dich, nicht mehr als zwei Paar Schuhe und keine Gegenstände vor den Türen abzustellen.



Gutschein für 1 Flasche Glasreiniger

*Erhältlich bei deiner Hausmeisterin
oder deinem Hausmeister.*

Einfach ausschneiden und vorlegen.

6. GRATIS-PUTZMITTEL

Gute Nachrichten: Wir schenken dir eine Flasche Allzweckreiniger und eine Flasche Glasreiniger! Diese erhältst du bei deiner Hausmeisterin oder deinem Hausmeister. Einfach Gutschein ausschneiden und vorlegen. Die leeren Flaschen kannst du dir so oft nachfüllen lassen, wie du möchtest.



Tipp

Neben den Reinigern kannst du dir bei deiner Hausmeisterin oder deinem Hausmeister auch Müllbeutel, Duschvorhänge, WC-Bürsten etc. zu den Bürosprechzeiten abholen.



Gutschein für 1 Flasche Allzweckreiniger

Erhältlich bei deiner Hausmeisterin
oder deinem Hausmeister.

Einfach ausschneiden und vorlegen.




7. SCHÄDEN

Der Abfluss ist verstopft? Der Kühlschrank funktioniert nicht mehr? Oder die Klospülung ist defekt? **Bitte repariere Schäden nicht selbst, sondern melde sie sofort bei der Hausmeisterei.** Reparaturen gehören zu unserem kostenlosen Service. Bitte nutze die Mitteilungsformulare, die du entweder beim Hausmeisterbüro oder auf unserer Website www.studentenwerk.sh → Wohnen als Download findest. Bitte wirf die Mitteilung ausgefüllt und unterschrieben in den Hausmeisterbriefkasten.

8. FLUCHTWEGE

Fluchtwege und Notausgänge müssen grundsätzlich freigehalten werden. Bitte stelle keinen Sperrmüll, kein Leergut oder ähnliches auf den Fluchtwegen ab.



9. AUFGABEN DES HEIMRATS

Als Vertreter der studentischen Heimselbstverwaltung ist der ein- bis zweimal im Jahr in der Heimvollversammlung gewählte Heimrat für folgende Aufgaben verantwortlich:

- » die Organisation des Zusammenlebens innerhalb des Wohnheims
- » die Gestaltung und Nutzung der Gemeinschaftseinrichtungen
- » die Interessenvertretung der Heimbewohnerinnen und -bewohner gegenüber dem Studentenwerk SH



Grundlage für die Arbeit des Heimrats ist eine Satzung, die von der Heimvollversammlung beschlossen wird. Der Heimrat wird durch die Bewohnerinnen und Bewohner finanziert: Jeden Monat kommen 1 Euro deiner Miete dem Heimrat zugute.

Kontaktdaten ...

... findest du am Schwarzen Brett im Eingangsbereich deines Wohnheims. Einige Heimräte haben auch eine eigene Website.

10. INTERNATIONALE WOHNHEIM-TUTORINNEN UND -TUTOREN

Die internationalen Wohnheimtutorinnen und -tutoren sind Ansprechpersonen für alle internationalen Bewohnerinnen und Bewohner. ***Wenn du also Fragen rund um das Leben im Wohnheim und den Alltag in Deutschland hast, helfen sie dir gerne weiter.***

Die Kontaktdaten findest du auf unserer Website www.studentenwerk.sh → Wohnen oder im Eingangsbereich deines Wohnheims am Schwarzen Brett.



NOCH FRAGEN? WIR HELFEN DIR WEITER!



Impressum

Studentenwerk Schleswig-Holstein
Westring 385, 24118 Kiel
Tel.: (0431) 88 16 0
www.studentenwerk.sh

Stand: April 2022

Folge uns auch auf:





Follow us under:

Status: April 2022

www.studentenwerk.sh

Phone: (0431) 88 16 0

Westring 385, 24118 Kiel

Studentenwerk Schleswig-Holstein

Imprint

STILL ANY QUESTIONS? WE WILL HELP YOU!





The international accommodation tutors are the contact persons for all international residents. *So if you have any questions about life in the dormitory and everyday life in Germany, they will be happy to help you.* You can find the contact details on our website www.studentenwerk.sh → Wohnen or in the entrance area of your dormitory on the bulletin board.

10. INTERNATIONAL ACCOMMODATION TUTORS


The basis for the work of the home council is a statute, which is decided by the home general assembly. The home council is financed by the residents: every month, 1 euro of your rent goes to the home council. *Contact details ...* ... can be found on the bulletin board in the entrance area of your dorm. Some home councils also have their own website.



As a representative of the student residence self-administration, the residence council, which is elected once or twice a year in the residence general assembly, is responsible for the following tasks:

- » The organization of living together within the accommodation
- » The design and use of community facilities
- » Representing the interests of the residents of the home towards the Studentenwerk SH (Student Union SH)

9. TASKS OF THE HOME COUNCIL



Escape routes and emergency exits must always be kept clear. Please do not place bulky waste, empties or similar on the escape routes.

8. ESCAPE ROUTES

The sink is clogged? The refrigerator no longer works? Or the toilet flush is defective? **Please do not repair damage yourself, but report it to the caretaker immediately.** Repairs are part of our free service. Please use the notification forms that you can find either at the caretaker's office or as a download on our website www.studentenwerk.sh → Wohnen. Please fill out and sign the notification and put it in the caretaker's mailbox.

7. DAMAGES



6. FREE CLEANING SUPPLIES

Good news: We're giving you a bottle of all-purpose cleaner and a bottle of glass cleaner for free! You can get this from your caretaker. Simply cut out the voucher and present it. You can have the empty bottles refilled as often as you like.



Tip In addition to the cleaners, you can also pick up garbage bags, shower curtains, toilet brushes, etc. from your caretaker during office hours.

**Voucher for 1 bottle
all-purpose cleaner**
Available from your caretaker.
Simply cut out and present.

Voucher for 1 bottle of glass cleaner

Available from your caretaker.
Simply cut out and present.



The stairwells and the common hallways of the accommodations are cleaned twice a week by cleaning staff from Hochschulservice und Seeburg GmbH (HSG). You can find the exact times on the notice board. In order to be able to clean the stairwells, we ask you not to leave more than two pairs of shoes and no objects in front of the doors.

5. CLEANLINESS IN THE STAIRWELLS AND COMMUNAL CORRIDORS



4. CLEANLINESS IN THE BATHROOM

4A) ACCOMMODATION BATHROOMS

Tenants are solely responsible for cleaning the shared bathrooms. Each flat share draws up its own cleaning plan, which is binding for everyone and is updated when there is a change of tenant. If someone is not there for a longer period of time, he or she must arrange for a replacement.

In the bathrooms, particular attention must be paid to cleanliness so that all residents feel comfortable. Of course, the flush button should be pressed after each visit to the toilet, the toilet seat should be wiped off if necessary and the toilet should be cleaned with the toilet brush if necessary.

Please note:

Please don't forget to take your hair out of the drain after showering so that it doesn't get clogged. Also, after showering, use a squeegee to push the water that has run past back into the shower. This way your room-mates don't get wet feet.

PHOTOS: BIRGIT SCHEWE



4B) SHARED BATHROOMS

The shared bathrooms in residential units with single rooms/apartments or double apartments are cleaned regularly by cleaning staff from Hochschulservice und Seeburg GmbH (HSG): the toilets daily, the showers twice a week. You can find the exact times on the notice board.

Please be patient while cleaning the toilets until the HSG is finished.



- » Please leave the kitchen tidy after cooking.
- » Please clean the stove immediately if something boils over. Sauces, in particular, can burn and crust quickly, which makes later removal much more difficult.
- » Please wash used dishes after use and put them in the cupboard so that other residents and the cleaning staff are not disturbed by them.
- » Please wipe up water on the work surface.
- » Please ventilate thoroughly so that the smell of food can escape.

Notes:

During the semester break, many of your roommates went away. Please take the initiative yourself and take out the rubbish. Also make sure that there is always a garbage bag in the garbage can and that you don't throw garbage in it like this. Waste separation must also be observed.

Electric stoves: You are not allowed to leave the kitchen when using the hob (pots on the stove). There is a risk of fire.

Waste disposal: Waste disposal in the communal kitchens is also done by the residents themselves. For this purpose, a sign with the inscription "I have garbage service" is passed around in turn.

Ovens and refrigerators are cleaned by the tenants themselves. Please always use new baking paper for the oven, as it can self-ignite after repeated use. If you spill anything, clean the oven to avoid burnt-on food. Refrigerators need to be wiped regularly and expired food removed to keep mold from growing.



The communal kitchens in accommodations with single rooms/apartments or double apartments are cleaned as support three times a week by cleaning staff from Hochschulservice und Seeburg GmbH (HSG). You can find the exact times on the notice board. For this it is important that the areas are free. Nevertheless, please clean next to the HSG yourself so that everyone can enjoy it to use the kitchen.

3B) COMMUNITY KITCHEN

If you will not be there for a longer period of time, please arrange for a replacement in good time.

The tenants are solely responsible for cleanliness in the shared kitchens, which also includes taking out the rubbish. Each flat share draws up its own cleaning plan, which is binding for all residents and is updated when there is a change of tenant.

3A) ACCOMMODATION KITCHEN

3. CLEANLINESS IN THE KITCHEN

You are responsible for the cleanliness of your room or apartment. This also means that the rubbish is disposed of in the rubbish containers provided in the yard. Please ensure proper waste separation. You should also ventilate regularly to avoid mold growth.

2. CLEANLINESS IN THE ROOMS

PHOTOS: BIRGIT SCHEWE



WASTE GLASS

Inside e.g.:

- ✓ White and coloured glass
- ✓ Disposable glass bottles
- ✓ Canning jars
- ✓ Pharmaceutical glass containers
- ✓ Glass bottles
- ✓ Other hollow glass

Not inside, e.g.:

- ✗ Window glass
- ✗ Porcelain
- ✗ Ceramics
- ✗ Earthenware
- ✗ Light bulbs

DISPOSAL OF BULKY WASTE

The disposal of bulky items, such as furniture or carpets, must be reported to the caretaker. "Uncontrolled disposal" is not permitted.

OLD BATTERIES AND ACCUMULATORS ...

may contain substances that are hazardous to health and the environment. They therefore do not belong in the household waste under any circumstances. Please dispose of them in the designated collection boxes in supermarkets, drugstores or hardware stores.



Residual waste

- INSIDE, E.G.:
- CIGARETTE BUTTS (COLD)
- ASH (COLD)
- CERAMICS, PORCELAIN
- CLAY PLATES AND POTS
- CLEANING RAGS AND SPONGES
- SMALL ANIMAL LITTER,
- CAT LITTER
- VACUUM CLEANER BAGS
- DISPOSABLE DIAPERS
- HYGIENE PRODUCTS
- NOT INSIDE, E.G.:
- POLLUTANTS,
- ENERGY-SAVING LAMPS
- BATTERIES, ELECTRONIC DEVICES
- BULKY WASTE


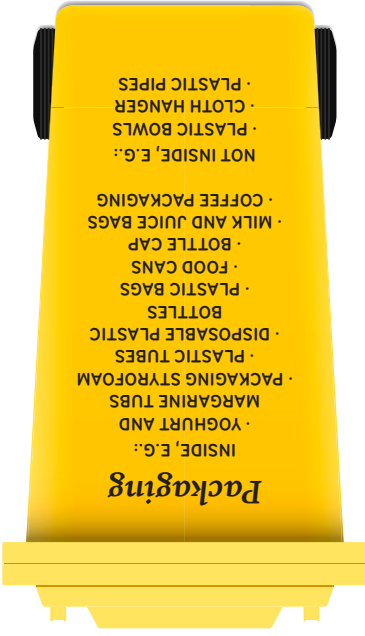


Inside, e.g.:

- ✓ Eggshells
- ✓ Cut flowers
- ✓ Bread and baked goods leftovers
- ✓ Vegetable waste
- ✓ Coffee filter bags, coffee grounds
- ✓ Nutshells
- ✓ Tea bags
- ✓ Leftovers

Please note: There is no separate bio bin in our accommodations. Therefore, the organic waste is disposed of in the residual waste.





WHAT GOES IN WHERE?

In addition, some accommodations have **glass containers (green)**. If no glass containers are available, please dispose of your used glass in the nearest public glass containers.

In Germany, packaging waste is recycled. However, this only works through careful waste separation, for which a few simple rules must be observed. In the accommodations of the SH student union (Studentenwerk SH), waste is separated into the following categories: **paper (blue)**, **packaging (yellow)** and **residual waste (black)**. For each of these types of waste, there are separate garbage containers in the respective colour in the yard of your accommodation.

1. WASTE SEPARATION

DEAR TENANT,

The coexistence in a community works particularly well when taking on each other and pay attention to a few basic things. Of course, this also includes the subject of cleanliness. In the following, the caretaker Hannes gives you a few valuable tips that facilitate the daily handling and ensure harmonious coexistence. So nothing can go wrong!

If you have any questions, our caretakers will be happy to help you. You can find the contact details and office hours on our website www.studentenwerk.sh → Wohnen

If you have any questions or problems that affect our cleaning staff, please contact:

Hochschulservice & Seeburg GmbH

Mo-Fr 07.00 am – 02.00 pm

Phone: 0431 8816-225

E-Mail: service.hsg@studentenwerk.sh



CONTENTS

1. WASTE SEPARATION	4
2. CLEANLINESS IN THE ROOMS	6
3. CLEANLINESS IN THE KITCHEN	6
4. CLEANLINESS IN THE BATHROOM.....	8
5. CLEANLINESS IN THE STAIRWELLS/ COMMON CORRIDORS	9
6. FREE CLEANING SUPPLIES	10
7. DAMAGES	11
8. ESCAPE ROUTES	11
9. TASKS OF THE HOME COUNCIL	12
10. INTERNATIONAL ACCOMMODATION TUTORS	12

HAVING A GENERAL CLEAROUT IN THE ACCOMMODATION

- » This is how waste separation works
- » Cleanliness: This is to be considered
- » Guidelines for action in the event of damage
- » Responsibilities of the home council and tutors



STUDENTENWERKSH

Wir sind dein Rückenwind

